

DI ESSE di Sola Davide

Sito Web: www.diessepinerolo.com



Via Carlo Borra 9/11 Pinerolo (TO)
Z.i. Porporata



INDICE

RUOTE PER LA COLLETIVITÀ.....	I
RULLI TRANSPALLET.....	II
RUOTE ALTA TEMPERATURA.....	III
RUOTE IN POLIAMMIDE 6	IV
RUOTE PER CARICHI PESANTI	V
RUOTE PER UFFICIO	VI
RUOTE PNEUMATICHE	VII
RUOTE IN GOMMA	VIII
SUPPORTI	IX

SE LE RUOTE CHE CERCATE NON LE TROVATE NEL CATALOGO NON ESITATE A CONTATTARCI.

Per informazioni vedere contatti all'ultima pagina

I Ruote per la collettività



Descrizione ruota

Rivestimento costituito da un anello in gomma antitraccia; nucleo in polipropilene con parafili.

Mozzo foro liscio

Il mozzo è realizzato nello stesso materiale del nucleo e accoglie direttamente l'assale.












40	18	8	21	30
50	20	8	22	35
60	24	8	28	50
75	24	8	28	55
80	24	8	28	55
100	24	8	28	60
125	30	10	35	80









NON adatta in presenza di acidi forti e solventi

Adatta a pavimenti con piastrelle, cemento e resine e pavimenti con presenza di piccoli ostacoli













								
40	18	59	42x42	31x31	5	24		30
50	18	66	55x55	40x40	6	24		35
60	24	82	60x60	45x45	6	21		50
75	24	101	60x60	45x45	6	30		55
80	24	104	60x60	45x45	6	30		55
100	24	121	60x60	45x45	6	32		55
125	30	152	77x67	55x45	8	40		80



							
40	18	59	42x42	31x31	5		30
50	18	66	55x55	40x40	6		35
60	24	82	60x60	45x45	6		50
75	24	101	60x60	45x45	6		55
80	24	104	60x60	45x45	6		55
100	24	121	60x60	45x45	6		55
125	30	152	77x67	55x45	8		80



									
40	18	59	42x42	31x31	5	24	78		30
50	18	66	55x55	40x40	6	24	76		35
60	24	82	60x60	45x45	6	21	83		50
75	24	101	60x60	45x45	6	30	91		55
80	24	104	60x60	45x45	6	30	91		55
100	24	121	60x60	45x45	6	32	95		55
125	30	152	77x67	55x45	8	40	115		80












40	18	59	24	78	35	10		30
50	18	66	24	76	35	10		35
60	24	83	21	83	41	12		50
75	24	101	30	91	41	12		55
80	24	104	30	91	41	12		55
100	24	121	32	91	41	12		55
125	30	149	40	115	55	12		80













40	18	59	24	35	10			30
50	18	66	24	35	10			35
60	24	83	21	41	12			50
75	24	101	30	41	12			55
80	24	104	30	41	12			55
100	24	121	32	41	12			55
125	30	149	40	55	12			80



								 3 km/h
40	18	59	24	35	M8	15		30
50	20	66	24	35	M8	15		35
60	24	83	21	41	M12	25		50
75	24	101	25	41	M12	25		55
80	24	104	25	41	M12	25		55
100	24	121	32	41	M12	25		55
125	30	149	40	35	M12	25		80



									 3 km/h
40	18	59	24	78	35	M8	15		30
50	20	66	24	76	35	M8	15		35
60	24	83	21	84	41	M12	25		50
75	24	101	25	91	41	M12	25		55
80	24	104	25	91	41	M12	25		55
100	24	121	32	95	41	M12	25		55
125	30	149	40	115	52	M12	25		80



Descrizione ruota

Ruota monolitica in poliammide 6.

Mozzo foro liscio

Il mozzo è realizzato nello stesso materiale del nucleo e accoglie direttamente l'assale



40	17	8	21		30
50	17	8	22		40
50	22	8	28		50
60	22	8	28		60

NON adatta in presenza di acidi forti

Buona resistenza all'abrasione

Adatta a pavimenti con piastrelle e a pavimenti cemento resine



40	17	61	42x42	30x30	5	24	30
50	17	66	42x42	30x30	5	24	40
60	22	82	60x60	45x45	6	21	60



**Disponibile con freno
E con piastra con foro
passante m10 sia girevole
che girevole con freno**



40	17	61	24	35	M10	20	30
50	17	66	24	35	M10	20	40
60	22	83	21	41	M12	24	60

II. Rulli transpallet



Descrizione rullo

Rivestimento in poliuretano colato. Nucleo ottenuto da tubo in acciaio senza saldature.

Mozzo con cuscinetti a sfera o sede per cuscinetti










Il mozzo è ottenuto tramite lavorazione meccanica di un tubo laminato ed è sede per cuscinetti a sfera. Il mozzo è disponibile anche privo di cuscinetti.

Rulli senza cuscinetto



50	40	15	40	35	11				
80	70	20	70	47	14	700	390	560	
80	90	20	90	47	14	900	430	700	
82	70	20	70	47	14	700	400	560	
82	85	20	85	47	14	850	425	670	
82	90	20	90	47	14	900	440	700	
82	100	20	100	47	14	1000	460	800	
85	40	20	40	47	14	400	250	350	
85	70	20	70	47	14	700	410	560	
85	80	20	80	47	14	800	430	630	
85	80	25	80	52	15	800	430	630	
85	90	20	90	47	14	900	450	700	
85	100	20	100	47	14	1000	475	800	

Rulli con cuscinetto

								
						Static		4 km/h
35	27	6	30	22	7			
50	40	15	40	35	11			
80	70	20	70	47	14	700	390	560
80	90	20	90	47	14	900	430	700
82	70	20	70	47	14	700	400	560
82	85	20	85	47	14	850	425	670
82	90	20	90	47	14	900	440	700
82	100	20	100	47	14	1000	460	800
85	40	20	40	47	14	400	250	350
85	70	20	70	47	14	700	410	560
85	80	20	80	47	14	800	430	630
85	80	25	80	52	15	800	430	630
85	90	20	90	47	14	900	450	700
85	100	20	100	47	14	1000	475	800

Altre misure





50x40 sede 26x8	82x50 sede 47x14
60x40 sede 35x11	82x60 sede 47x14
70x60 sede 42x13	82x75 sede 47x14
70x70 sede 35x11	82x80 sede 47x14
75x40 sede 47x14	82x110 sede 47x14
75x45 sede 47x14	82x120 sede 47x14
75x50 sede 47x14	85x50 sede 47x14
75x62 sede 47x14	85x60 sede 47x14
75x70 sede 47x14	85x75 sede 47x14
75x80 sede 47x14	85x85 sede 47x14
75x90 sede 47x14	85x95 sede 47x14
75x95 sede 47x14	85x110 sede 47x14
80x40 sede 47x14	85x120 sede 47x14
80x50 sede 47x14	100x40 sede 47x14
80x54 sede 47x14	100x50 sede 47x14
80x60 sede 47x14	100x60 sede 47x14
80x80 sede 47x14	120x50 sede 52x15
80x85 sede 47x14	125x54 sede 47x14
82x28 sede 35x11	
82x36 sede 35x11	
82x40 sede 47x14	

III. Ruote alta temperatura



Ruota con rivestimento in gomma piena 80 Shore A ad alta temperatura e flange in acciaio stampato zinco-cromato. Mozzo su cuscinetti a sfere schermati.








è adatta all'utilizzo a temperature comprese tra -30 e +250C

			
80x25	37	8	50
100x30	37	8	70
125x37,5	46	10	100
140x37,5	43	10	115
150x40	43	10	135
160x40	55	17	150
180x50	63	17	170
200x50	55	17	205
225x55	55	17	250
250x60	63	25	300

Disponibili con supporto girevole e con supporto girevole con freno



Ruota in resina fenolica termoindurente. Mozzo a foro passante. Su richiesta disponibile boccola teflon.

				 Static		 4 km/h
80	35	12	39	250	125	150
100	35	15	44	300	130	200
125	35	15	44	400	180	300
150	50	20	58	500	190	300
200	50	20	58	700	240	500




**Disponibili con supporto fisso, girevole e girevole con freno
È adatta all'utilizzo a temperature comprese da -20 a +220C**

IV. Ruote poliammide 6










ruota in poliammide 6







Mozzo realizzato con lo stesso materiale del nucleo e accoglie direttamente l'assale

 mm	 mm	 daN
80	30	100
100	30	130
125	39	200
150	40	250
175	45	300
200	50	380



							Ingombro con freno
mm	daN	mm	mm	mm	mm	mm	
80	100	108	32	95x80	80x60	9	110
100	130	127	32	95x80	80x60	9	110
125	130	155	32	95x80	80x60	9	113
150	150	184	35	100x80	80x60	9	115
175	270	228	48	129x106	105x80	11	150
200	270	240	48	129x106	105x80	11	150













					
mm	daN	mm	mm	mm	mm
80	100	108	100x84	80x60	9
100	130	127	100x84	80x60	9
125	200	155	100x84	80x60	9
150	220	184	135x110	80x60	9
175	300	228	135x110	105x80	11
200	300	240	135x110	105x80	11









V. Ruote per carichi pesanti



Ruote in poliuretano con profilo bombato in modo da ridurre lo spunto iniziale






						 Static		 4 km/h	 6 km/h
100	40	20	40	47	14,0	500	200	200	200
125	40	20	40	47	14,0	500	350	350	350
125	40	20	50	47	14,0	500	350	350	350
125	50	20	58	47	14,0	500	450	450	450
160	50	20	58	47	14,5	800	550	550	550
200	50	20	58	47	14,0	1000	700	700	700
250	50	20	55	52	15,0	1000	700	800	800



								Ingombro con freno
mm	daN	mm	mm	mm	mm	mm	mm	
80	300	68	42	105x84	80x60	9	113	
100	300	80	42	105x84	80x60	9	114	
125	450	102	61	132x110	80x60	12	158	
150	450	120	62	132x110	80x60	12	158	
160	450	120	62	132x110	105x80	12	158	
200	450	142	61	132x110	105x80	12	158	








Ruota con rivestimento in poliuretano nucleo in ghisa meccanica di qualità, verniciata color nero. Mozzo su cuscinetti a sfere schermati assemblati con distanziale centrale.








				
60x30	30	15	35x11	130
80x20	10	12	32x10	150
80x36	36	15	35x11	250
98x30	30	20	47x14	275
100x25	25	15	35x11	200
100x30	30	25	47x12	275
100x30	30	15	35x11	250
100x40	40	20	47x14	300
100x50	60	20	47x14	400
123x30	30	15	35x11	300
125x25	25	15	35x11	250
125x25	30	25	47x12	250
125x30	30	15	35x11	300
125x30	30	20	47x14	300
125x35	35	20	47x14	350
125x40	50	20	47x14	400
125x40	40	20	47x14	400
125x40	40	25	47x12	400
125x50	60	20	47x14	500
148x40	40	20	47x14	500
150x30	30	17	40x12	400
150x35	35	20	47x14	450
150x40	40	25	47x12	500
150x40	40	20	47x14	500
150x50	60	25	52x15	650
150x50	60	20	47x14	650
150x50	50	20-25	52x15	650
150x60	60	25	52x15	650
175x35	35	20	47x14	600
175x40	40	20	47x14	650
200x40	40	20	47x14	800
200x45	45	25	52x15	1000
200x50	60	20-25	52x15	1100
200x80	80	30	62x16	1600
250x50	60	25	52x15	1150
250x60	60	25	52x15	1400
250x80**	80	30	62x16	1800
300x70	70	30	62x16	2200
300x100	100	40	80x18	2800
400x100	100	40	80x18	4000
400x125	125	40	80x18	4600
500x100	100	50	90x20	4500
700x100	100	50	90x20	4500










Ruota con rivestimento in poliuretano nucleo in alluminio. Mozzo su cuscinetti a sfere schermati assemblati con distanziale centrale

				
80x25	30	12	32x10	150
80x30	40	12	32x10	180
100x30	30	15	35x11	200
100x40	40	12	32x10	250
100x50	60	20	47x14	400
125x30	30	15	35x11	250
125x40	50	20	47x14	300
125x50	60	20	47x14	370
150x40	40	20	47x14	400
160x50	60	20	47x14	500
160x50	60	25	52x15	500
175x50	60	20	47x14	600
180x50	60	20	47x14	700
200x50	60	20-25	47x14	800
250x50	60	30	62x16	1000
250x50	62	25	62x16	800
250x50	62	25	62x16	400



							Ingombro con freno
mm	daN	mm	mm	mm	mm	mm	
80	300	68	42	105x84	80x60	9	113
100	300	80	42	105x84	80x60	9	114
125	450	102	61	132x110	80x60	12	158
150	450	120	62	132x110	80x60	12	158
160	450	120	62	132x110	105x80	12	158
200	450	142	61	132x110	105x80	12	158



						
mm	daN	mm	mm	mm	mm	mm
80	300	68	42	105x84	80x60	9
100	300	80	42	105x84	80x60	9
125	450	102	61	132x110	80x60	12
150	450	120	62	132x110	80x60	12
160	450	120	62	132x110	105x80	12
200	450	142	61	132x110	105x80	12












Descrizione ruota









Ruota monolitica per alto carico in poliammide 6.

Mozzo con cuscinetti a sfera o sede per cuscinetti









Il mozzo foro liscio è realizzato nello stesso materiale del nucleo e accoglie direttamente l'assale. Il mozzo con cuscinetti a sfera è ottenuto per stampaggio ed è sede per cuscinetti a sfera.

							 Static		 4 km/h
100	35	15	40	35	11	450	350	350	
125	35	15	40	35	11	500	450	450	
125	45	20	56	47	13	700	400	650	
125	45	25	56	47	13	700	400	650	
150	45	20	56	47	13	800	455	750	
150	45	25	56	47	13	800	455	750	
200	50	20	56	47	13	1000	650	900	
200	50	25	56	47	13	1000	650	900	



 mm	 daN	 mm	 mm	 mm	 mm	 mm	 mm	Ingombro con freno
80	300	68	42	105x84	80x60	9	113	
100	300	80	42	105x84	80x60	9	114	
125	450	102	61	132x110	80x60	12	158	
150	450	120	62	132x110	80x60	12	158	
160	450	120	62	132x110	105x80	12	158	
200	450	142	61	132x110	105x80	12	158	








 mm	 daN	 mm	 mm	 mm	 mm	 mm	 mm
80	300	68	42	105x84	80x60	9	
100	300	80	42	105x84	80x60	9	
125	450	102	61	132x110	80x60	12	
150	450	120	62	132x110	80x60	12	
160	450	120	62	132x110	105x80	12	
200	450	142	61	132x110	105x80	12	







Descrizione ruota:

Rivestimento costituito da un anello in gomma elastica Nucleo in alluminio pressofuso.

 mm	 mm	 mm	 mm	 daN
125	12	44	38	150
160	20	60	50	350
180	20	60	50	450
200	20	60	50	450







Ruota per alte portate con rivestimento in poliuretano con profilo bombato nucleo in alluminio

 mm	 mm	 mm	 daN kg
125	15	40	925
160	20	50	1450
200	20	50	1500



Ruota per alte portate con rivestimento in poliuretano con corpo ruota in alluminio

 mm	 mm	 mm	 daN
80	15	30	500



Ruota in poliuretano 95 shore con nucleo in poliammide 6



80	30	36	15	35x11	230
100	30	36	15	35x11	250
125	40	47	15	35x11	400
150	40	47	20	47x14	500
150	40	47	25	47x14	500
200	50	52	20	47x14	850
200	50	52	25	47x14	850



Descrizione ruota

Ruote in poliuretano nucleo in poliammide 6.

Mozzo con cuscinetti a sfera o sede per cuscinetti

Il mozzo è ottenuto tramite stampaggio ed è sede per cuscinetti a sfera.



100	40	15	40	32	9	300	230	230	230	0.34
125	40	15	40	32	9	350	280	280	280	0.45
160	50	20	55	47	14	450	400	400	360	1.06
200	50	20	55	47	14	600	500	500	450	1.36

VI Ruota per ufficio



35

39

44.5

CHIAVE12

M8

15

10

50

59

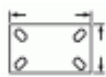
62

CHIAVE12

M10

15

30



35

39

50

28x28

19x19

5

10

50

59

68

38x38

27x27

5





30

Disponibili anche con codolo ad incastro Ø11.

VII Ruota pneumatica



Ruote pneumatiche antiforatura con nucleo in lamiera o in plastica

 mm	 mm	 mm	 daN kg	Nucleo
260	20	85	80	Lamiera o plastica

VIII Ruota in gomma



Descrizione ruota






Rivestimento costituito da un anello in gomma elastica blu antitraccia. Nucleo in poliammide 6

Mozzo con cuscinetti a sfera

Il mozzo è ottenuto di fonderia ed è sede per cuscinetti a sfera.



Disponibile anche con doppio cuscinetto

 mm	 mm	 mm	 mm	 daN
80	12	40	36	150
100	12	40	36	175
125	15	45	36	200
150	20	59	48	260
160	20	59	48	350
200	20	59	48	400



Descrizione ruota






Rivestimento: gomma standard nera, durezza 80 Shore A. Nucleo: in lamiera zincata elettroliticamente, ottenuto tramite rivettatura di due dischi.

Mozzo con boccola

Il mozzo contiene una boccola in poliammide 6 caricata in bisolfuro di molibdeno per renderla autolubrificante



Mozzo con cuscinetto a rulli

 mm	 mm	 mm	 mm	 daN
80	12	39	25	50
100	12	39	30	70
125	15	44	37.5	110
150	20	45	40	150
160	20	45	40	160
180	20	58	45	180
200	20	58	50	220
225	20	58	50	225
250	25	77.5	60	300
280	25	77.5	70	350








Descrizione ruota

Rivestimento costituito da un anello calettato in gomma standard. Nucleo in polipropilene opportunamente nervato.

Mozzo foro liscio






Il mozzo è realizzato nello stesso materiale del nucleo e accoglie direttamente l'assale.

 mm	 mm	 mm	 mm	 daN
80	12	39	25	50
100	12	39	30	70
125	15	44	37.5	100
150	20	45	40	140
160	20	45	40	150
180	20	58	45	170
200	20	58	50	205
250	25	78	60	240



Descrizione ruota:







Rivestimento costituito da un anello in gomma elastica Nucleo in alluminio pressofuso.

 mm	 mm	 mm	 mm	 daN
125	12	44	38	150
160	20	60	50	350
180	20	60	50	450
200	20	60	50	450

IX Supporti









Supporto leggero con piastra girevole e girevole con freno

 mm	 daN	 mm	 mm	 mm	 mm	Ingombro con freno
80	130	68	95x80	80x60	8	110
100	130	77	95x80	80x60	8	110
125	130	93	95x80	80x60	8	113
150	150	108	100x80	105x80	8	115
160	300	117	129x106	105x80	12	150
200	300	140	129x106	105x80	12	150








Supporto pesante con piastra girevole e girevole con

freno






 mm	 daN	 mm	 mm	 mm	 mm	Ingombro con freno
80	300	68	100x84	80x60	8	113
100	300	80	100x84	80x60	8	114
125	300	94	100x84	80x60	8	128
125 g	450	102	132x110	105x80	12	158
150	450	120	132x110	105x80	8	158
160	450	120	132x110	105x80	12	158
200	450	142	132x110	105x80	12	158



Supporto leggero con foro passante girevole e girevole con freno







 mm	 daN	 mm	 mm	 mm	Ingombro con freno
80	150	68	12	65	116
100	150	77	12	65	116
125	150	94	12	73	130
150	180	111	12	80	144
160	180	111	12	80	144

Supporto pesante con foro passante







 mm	 daN	 mm	 mm	 mm	Ingombro con freno
80	300	68	12	65	116
100	300	80	12	65	116
125	300	96	12	73	130
150	350	118	12	80	144
160	350	118	12	80	144



Supporto leggero fisso

 mm	 daN	 mm	 mm	 mm	 mm
80	150	68	102x84	80x60	8
100	180	77	102x84	80x60	8
125	180	93	102x84	80x60	8
150	220	111	135x110	105x80	8
160	220	111	135x110	105x80	12
200	300	140	135x110	105x80	12

Supporto pesante fisso

 mm	 daN	 mm	 mm	 mm	 mm
80	300	68	102x84	80x60	8
100	300	80	102x84	80x60	8
125	1000	102	134x114	80x60	10
150	1000	120	134x114	105x80	10
160	1000	120	134x114	105x80	12
200	1000	142	134x114	105x80	12



(Immagini nostro magazzino)

Per informazioni contattare il numero 339 6468082

Oppure la mail diesse.to@gmail.com

Via Carlo Borra 9/11 Pinerolo (TO)

Z.i. Porporata

